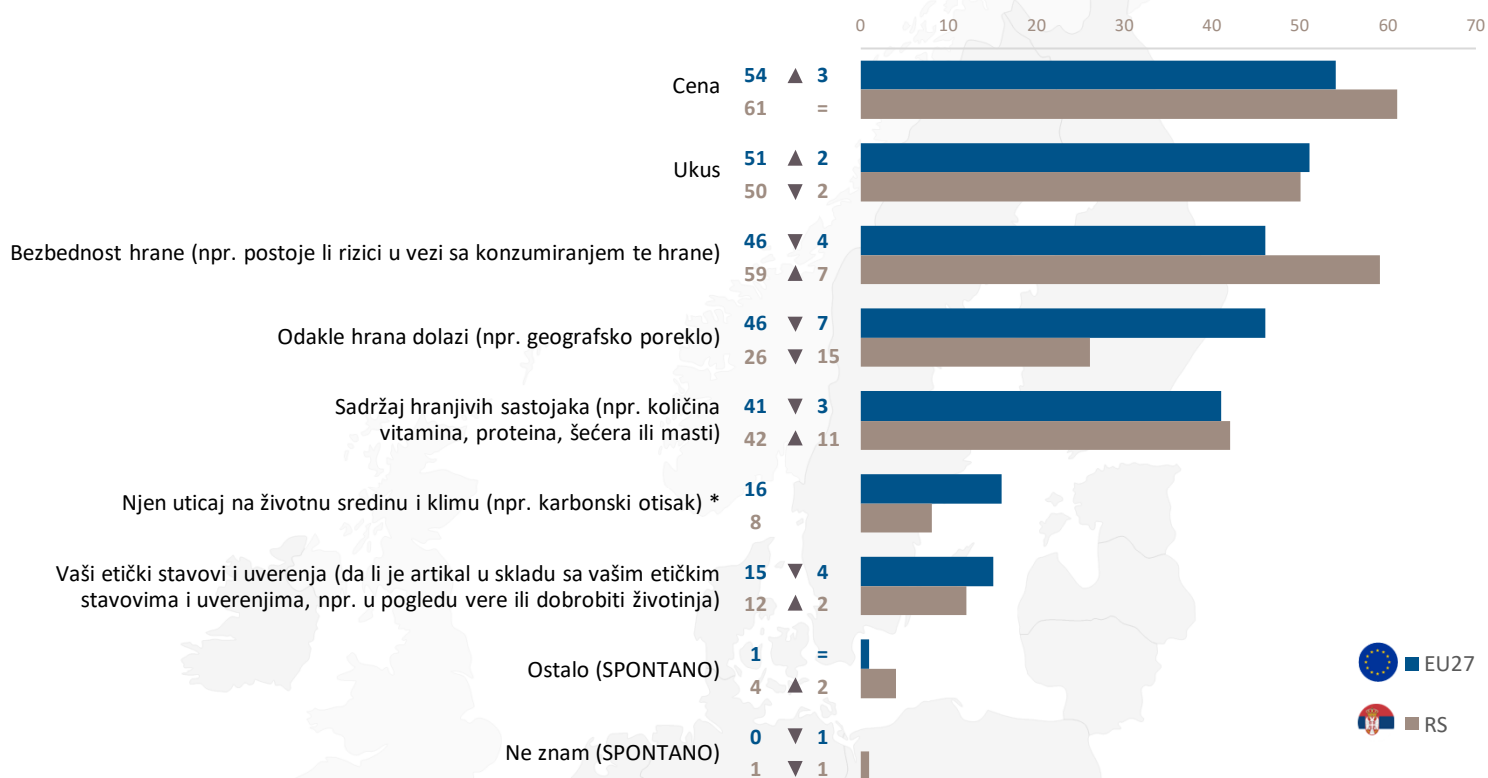


1. POSTAVLJANJE SCENE: GRAĐANI I BEZBEDNOST HRANE

Faktori koji utiču na hranu - odluke povezane sa njima

QF1T. Kada kupujete hranu, šta vam je od sledećeg najvažnije? Na prvom mestu? A zatim? (NAJVIŠE 3 ODGOVORA) (%)



* Nove stavke

▲▼ Evencija: EU27 (2022. (EB97.2) - 2019. (EB91.3)), RS (2023. (EB99.4) - 2020. (EB92.3))

Faktori koji utiču na hranu - odluke povezane sa njima

QF1T. Kada kupujete hranu, šta vam je od sledećeg najvažnije? (% - Bezbednost hrane)

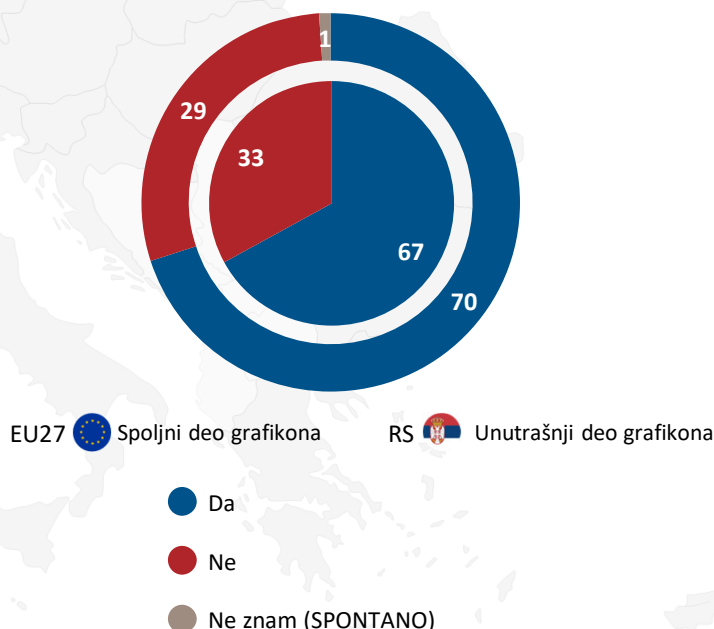
EU27 RS

Pol	EU27 (%)	RS (%)
Muško	45	55
Žensko	47	63

Dob	EU27 (%)	RS (%)
15-24	39	55
25-39	43	63
40-54	47	56
55+	48	60

Zainteresovanost za bezbednost hrane

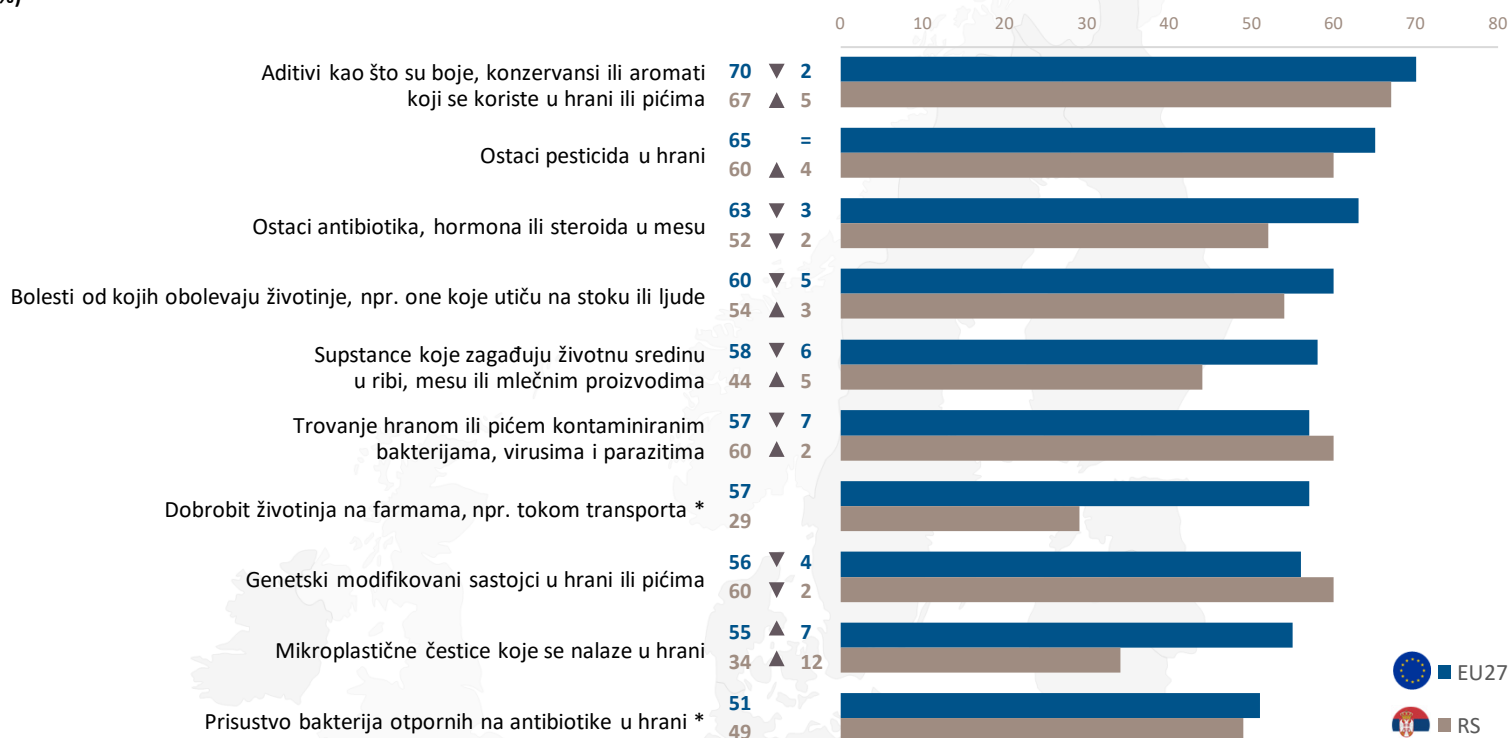
QF14. Da li ste vi lično zainteresovani za temu bezbednosti hrane? (%)



2. RAZUMEVANJE SVESTI, PERCEPCIJA RIZIKA I PONAŠANJA

Svest o temama vezanim za bezbednost hrane

QF3. Recite mi za koje od sledećih tema ste čuli. (MOGUĆE JE VIŠE ODGOVORA)
(%)

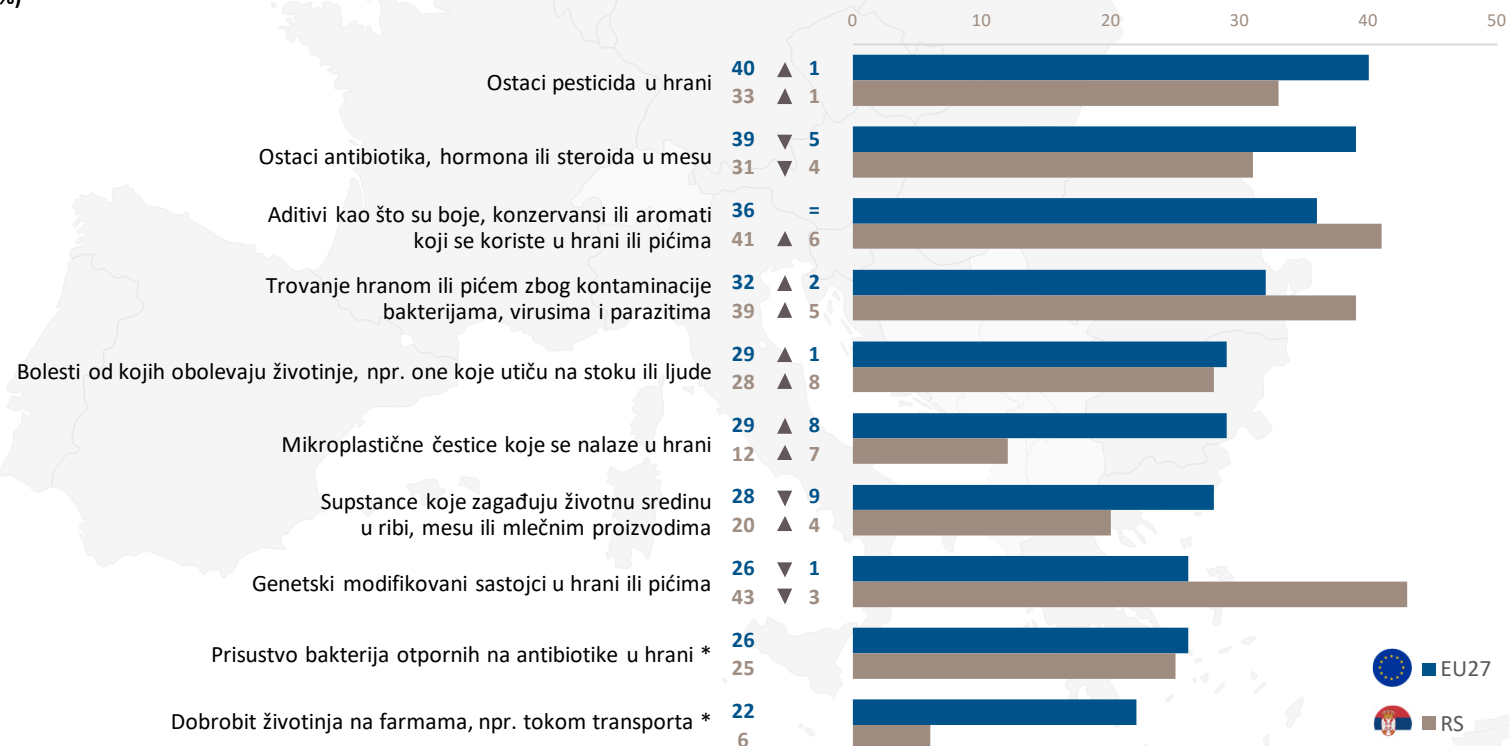


* Nove stavke

▲▼ Evolutija: EU27 (2022. (EB97.2) - 2019. (EB91.3)), RS (2023. (EB99.4) - 2020. (EB92.3))

Nedoumice vezane za bezbednost hrane

QF4T. Recite mi koja od ovih tema za koje ste čuli vas najviše brine kada je reč o hrani? Na prvom mestu? A zatim? (NAJVIŠE 5 ODGOVORA)
(%)



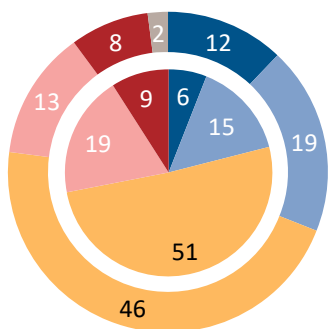
* Nove stavke


▲▼ Evolutija: EU27 (2022. (EB97.2) - 2019. (EB91.3)), RS (2023. (EB99.4) - 2020. (EB92.3))

2. RAZUMEVANJE SVESTI, PERCEPCIJA RIZIKA I PONAŠANJA

Kontrast između bezbednosti hrane i nedoumica vezanih za zdravu ishranu

QF6T. Kako se vaša zabrinutost za zdrav način ishrane može uporediti sa vašom zabrinutošću za rizike vezane za hranu? (%)



EU27  Spoljni deo grafikona

RS  Unutrašnji deo grafikona

- Mnogo sam više zabrinut/a za zdravu ishranu
- Malo sam više zabrinut/a za zdravu ishranu
- Imam otprilike istu zabrinutost za oba
- Malo sam više zabrinut/a za rizike vezane za hranu
- Mnogo sam više zabrinut/a za rizike vezane za hranu
- Ne znam (SPONTANO)

Uvidi u ponašanje potrošača

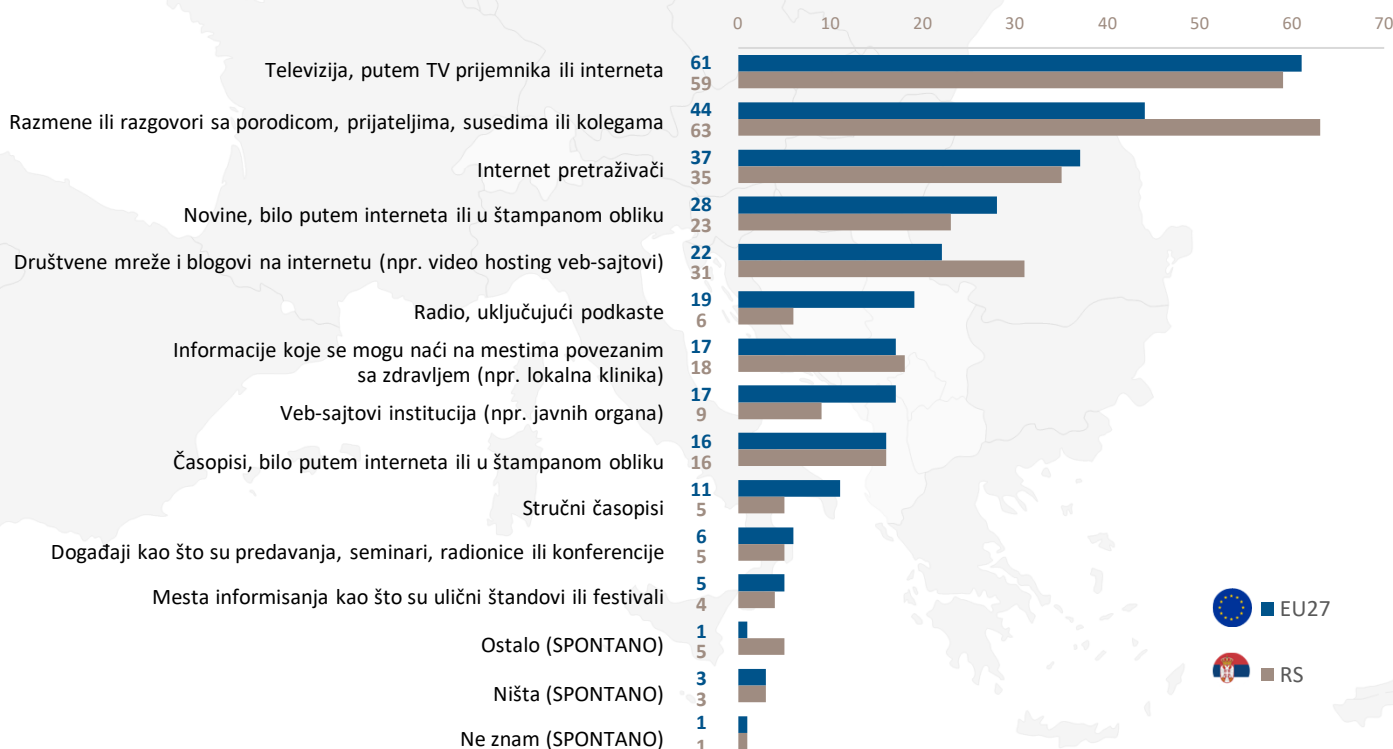
QF8a. Koliko je verovatno da ćete promeniti način pripremanja hrane ili svoje ponašanje kao potrošača u situaciji koja je slična ovoj opisanoj (Primer koji se daje ispitanicima: novinski članak o izbijanju bolesti uzrokovane hranom). (%)

Pol	Ukupno 'Verovatno'	
	EU27	RS
Muško	76	63
Žensko	79	69
Dob		
15-24	80	64
25-39	80	68
40-54	79	64
55+	76	66

3. UKLJUČIVANJE U SISTEM BEZBEDNOSTI HRANE EU-a

Izvori informacija o rizicima povezanim sa hranom

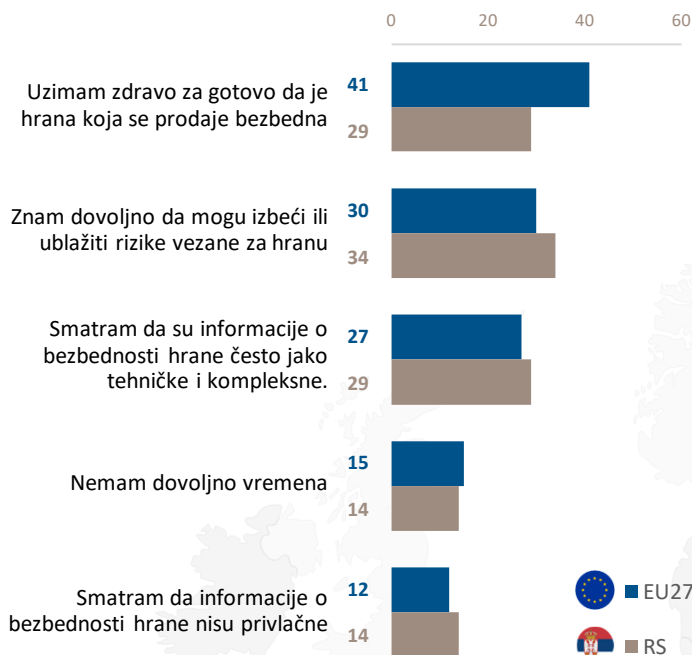
QF7T. Koji od sledećih izvora informacija su vaši glavni izvori informacija o rizicima u vezi sa hranom? Na prvom mestu? A zatim? (NAJVIŠE 4 ODGOVORA) (%)



3. UKLJUČIVANJE U SISTEM BEZBEDNOSTI HRANE EU-a

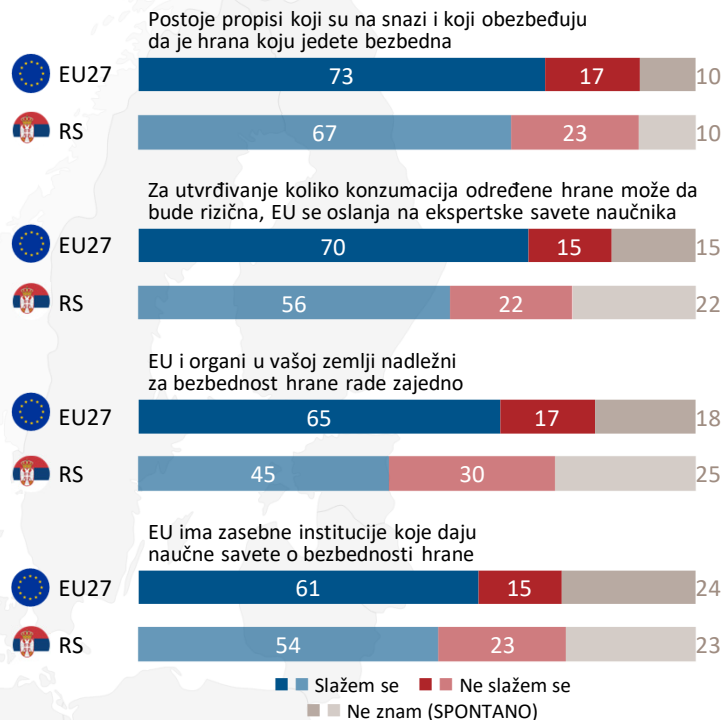
Razlozi za neuključivanje u bezbednost hrane

QF9. Koji se od sledećih razloga odnose na vas? Odaberite do tri odgovora. (NAJVIŠE 3 ODGOVORA) (%)



Svest o sistemu bezbednosti hrane EU-a

QF12. Recite mi sa kojim od sledećih izjava se slažete ili ne slažete: (%)



Poverenje u izvore informacija o rizicima povezanim sa hranom

QF10. Recite mi u kojoj meri verujete ili ne verujete sledećim izvorima kada je reč o o informacijama o rizicima u vezi sa hranom. (%)

